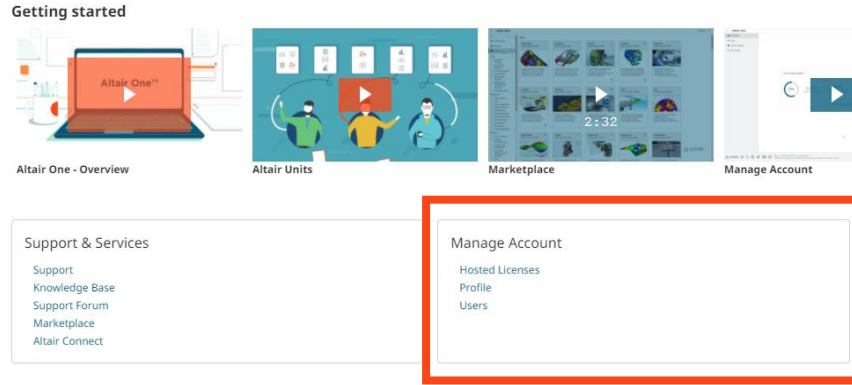


**ALTAIR ONE**

Październik 2020


**Jak uzyskać dostęp  
do jednostek w Altair One?**

# 1. Wprowadź dane Twojego konta AltairOne.

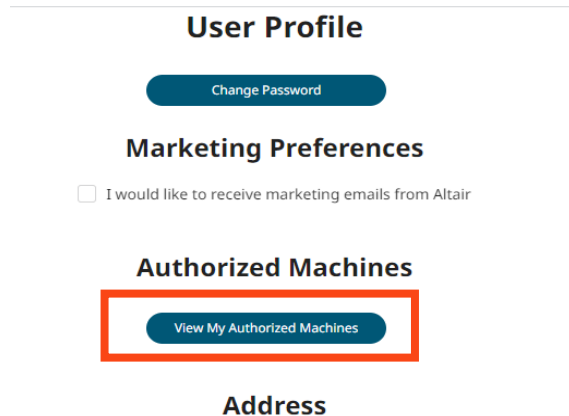


## 2. Wybierz sekcję „Manage Account“.

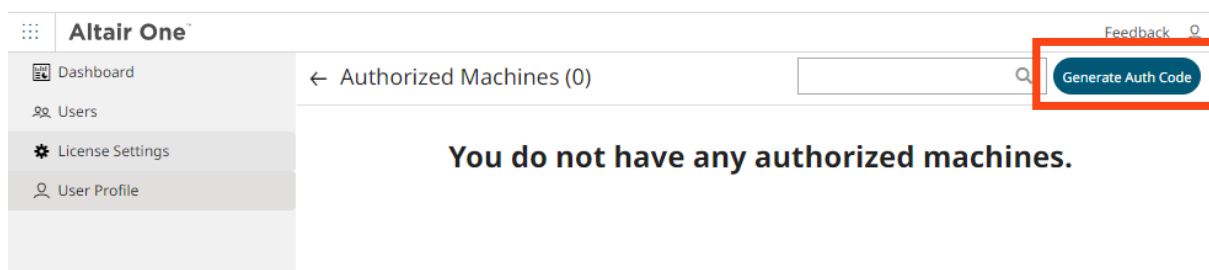
### 3. Wybierz sekcję „Profile“



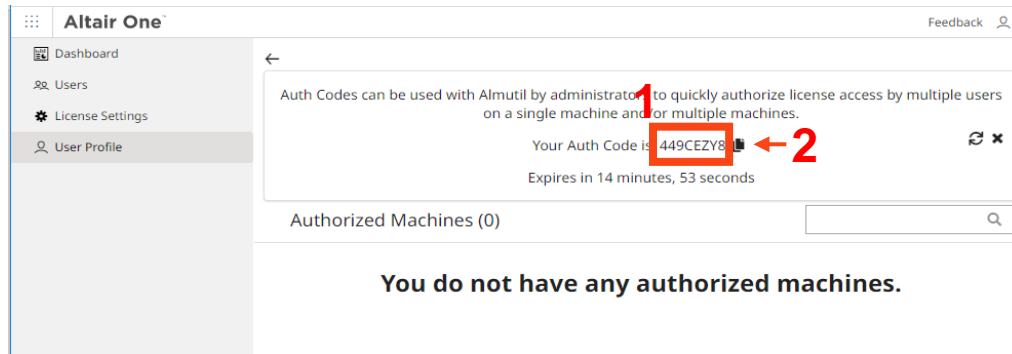
### 4. Wybierz: „View My Authorized Machine“



## 5. Stwórz nowy kod autoryzacyjny klikając guzik „Generate Auth Code“.



## 6. Skopiuj kod autoryzacyjny.



7. Uruchom „Altair License Utility“ i przejdź do zakładki „Hosted HWU“.

8. Skopiuj kod w pole „Authorization Token“ i kliknij guzik „Authorize button“ by zakończyć zadanie.

